

คู่มือการใช้งานระบบจองห้องพิเศษออนไลน์

1. หน้าแรก

- ด้านซ้ายมือของจอจะเป็นเมนูต่างๆ
- ถ้าต้องการเริ่มใช้งานให้กดที่ปุ่ม **เริ่มต้นการจองห้อง** หรือกดเมนูจองห้องด้านซ้ายของจอ **จองห้อง**

ระบบจองห้องพิเศษออนไลน์

เริ่มต้นใช้งาน

เริ่มต้นการจองห้อง

คู่มือการใช้งาน

เมนูต่างๆ

สิทธิประโยชน์

บัตรทอง + ประกันสังคม +

อัตราค่าห้อง

หอผู้ป่วย	ที่แ่ชมรวม (2 แ่ชม)	ที่แ่ชมรวม (4 แ่ชม)	ที่แ่ชมรวม (5 แ่ชม)	VIP		
				SUPER VIP	A	B
นรีเวช	-	-	600 (ญาติเ้ามาเ้าได้)	3,300	2,800	2,300
ศัลยกรรม	-	-	600 (ญาติเ้ามาเ้าได้)	3,300	2,800	2,300
อออร์โธปีดิคส์	-	-	600 (ญาติเ้ามาเ้าได้)	3,300	2,800	2,300
โศด ศอ นาสึก	-	-	-	3,300	2,800	2,300
อายุรกรรม	-	1300 (ญาติเ้าเ้าได้ 1 คน)	-	3,300	-	2,300
จักษุ	900	-	-	-	-	2,300

2. หน้าบันทึกการจอง

- เมื่อเข้ามาสู่หน้าบันทึกการจองห้องให้ผู้ใช้อ่านหมายเหตุที่แสดงอยู่ด้านบนก่อนทำการบันทึกการจอง

✕ปิด

*** กรุณาอ่านก่อนบันทึก**

- ยินหลักการจองห้องพิเศษในวันพิเศษที่แพทย์นัดนอนโรงพยาบาล ที่เคาน์เตอร์ติดต่อ - สอบถามและจองห้องพิเศษ ตั้งแต่เวลา 08.00 น. เป็นต้นไป
- **ทั้งนี้จะทราบว่าได้ห้องที่สนหรือไม่วินเวลา 10.30 น. ในวันพิเศษนัดนอน**
- **ไม่อนุญาตให้ผู้ส่งอายุเข้าใช้ผู้ป่วยทุกคน**
- กรณีได้รับแจ้งเลื่อนวันนอนโรงพยาบาล กรุณาแจ้งหน่วยติดต่อ - สอบถามและจองห้องพิเศษ ภายใน 7 วัน
- เกณฑ์การคิดอัตราค่าห้อง โรงพยาบาลราชวิถีส่วนรวมเมื่อครบ 24 ชั่วโมง เป็น 1 วัน ดังนั้น กรณีที่มีการย้ายหอผู้ป่วยโรงพยาบาลจะคิดอัตราค่าห้องของผู้ป่วยสุดท้ายเมื่อครบ 24 ชั่วโมง ที่ผู้ป่วยรักษา เช่น เล็มผู้ป่วยอยู่หอสามัญ หรือ ไอ.ซี.ยู แต่ยังไม่ครบ 24 ชั่วโมง ต่อมาได้ย้ายไปอยู่ห้องพิเศษ โรงพยาบาลจะคิดอัตราของห้องพิเศษ (ครบ 24 ชั่วโมง ที่ห้องพิเศษ)
- ทั้งนี้ สำหรับผู้ป่วยที่เข้ารับพักรักษาที่โรงพยาบาลที่โรงพยาบาลเกิน 6 ชั่วโมง โรงพยาบาลจะคำนวณและเรียกเก็บค่าห้อง 1 วัน**
- ห้องพิเศษเดี่ยวญาติสามารถเข้าใช้ได้ตลอด 24 ชั่วโมง (ห้ามไปเข้า-เยี่ยมคน)

- ให้ผู้ใช้กรอกข้อมูลการจองให้ครบถ้วน
- ถ้าไม่ทราบชื่อแพทย์ผู้ใช้ไม่ต้องใส่และเว้นว่างไว้
- ถ้าเป็นผู้ป่วยในให้ติ๊กเลือกใช่ และระบุหอผู้ป่วย
- เมื่อใส่ข้อมูลเรียบร้อยแล้วให้ผู้ใช้กดที่ปุ่ม **บันทึก** เพื่อบันทึกข้อมูล

บันทึกการจองห้อง

วันที่: 03/10/2561 เวลา: 18:45:37

เลขบัตรประจำตัว รพ.ราชวิถี (HN):
ตัวอย่างการใส่HN: 000100-55

เลขบัตรประจำตัว ประชาชนผู้ป่วย:
ระบุชื่อ-นามสกุล:

ผู้ป่วยใน: ใช่ ไม่ใช่

กรุณาเลือกสิทธิ์:
(หากเป็นผู้ป่วยในกรุณาเลือกหอผู้ป่วย)

ใช้สิทธิเบิกจาก:

แผนกตรวจ:

ประสงค์จองห้องพิเศษ: ****สามารถเลือกได้มากกว่า 1 รายการ**

แพทย์นัดนอนโรงพยาบาลวันที่:

ชื่อแพทย์ทำการรักษา:

ชื่อผู้จอง:
ตัวอย่างการกรอกชื่อ: นายทดสอบ ระบบ
****ชื่อผู้จองไม่จำเป็นต้องเป็นชื่อผู้ป่วย
กรุณาระบุชื่อผู้ทำการกรอกข้อมูลการจอง**

เบอร์โทรศัพท์ติดต่อ:
ตัวอย่างการกรอกเบอร์โทร: 080-12648791

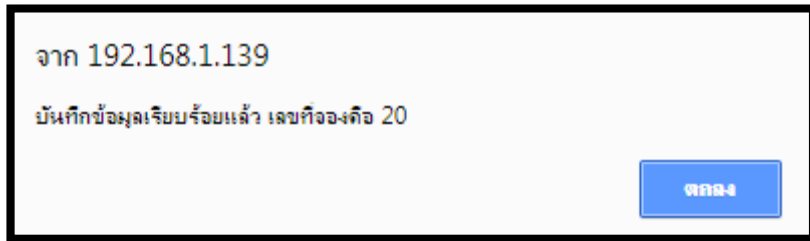

เมื่อเลือกแผนกตรวจเสร็จจะมีข้อมูลห้องแสดงขึ้นมาให้เลือก

เตียงกรมทพลาสติก

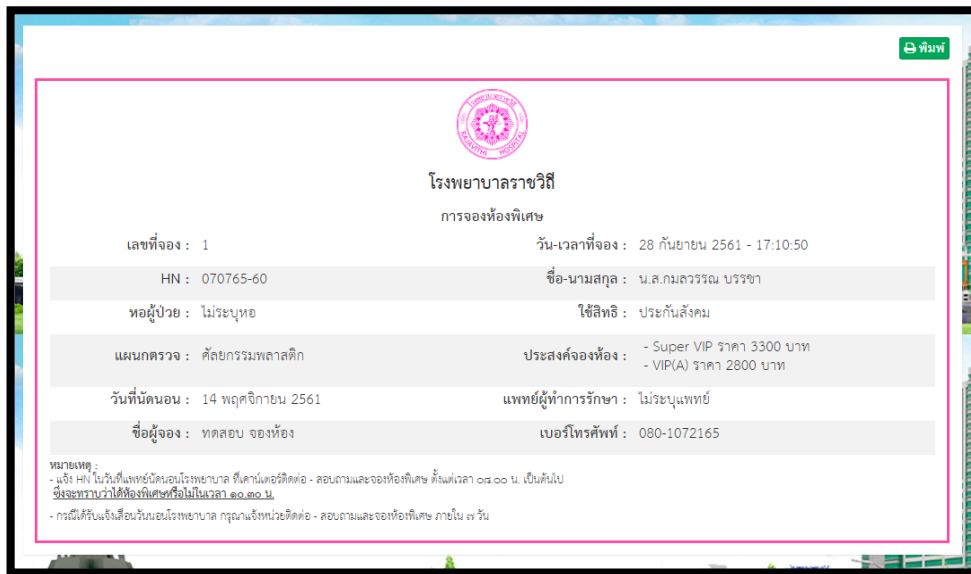
- Super VIP ราคา 3,300 บาท (ต้องมีญาติเฝ้า 1 คน ตลอด 24 ชม.)
- VIP(A) ราคา 2,800 บาท (ต้องมีญาติเฝ้า 1 คน ตลอด 24 ชม.)
- VIP(B) ราคา 2,300 บาท (ต้องมีญาติเฝ้า 1 คน ตลอด 24 ชม.)
- พิเศษรวม 5 เตียง ราคา 600 บาท (ญาติเฝ้าไม่ได้)

****สามารถเลือกได้มากกว่า 1 รายการ**

- หลังจากบันทึกระบบจะแจ้งเลขที่การจอง ให้ผู้ใช้กดปุ่ม



- ระบบจะแสดงหลักฐานการจอง หากต้องการพิมพ์กดที่ปุ่ม
- นำหลักฐานนี้ไปแสดงกับเจ้าหน้าที่ในวันนัดนอน หรือแจ้ง HN กับเจ้าหน้าที่

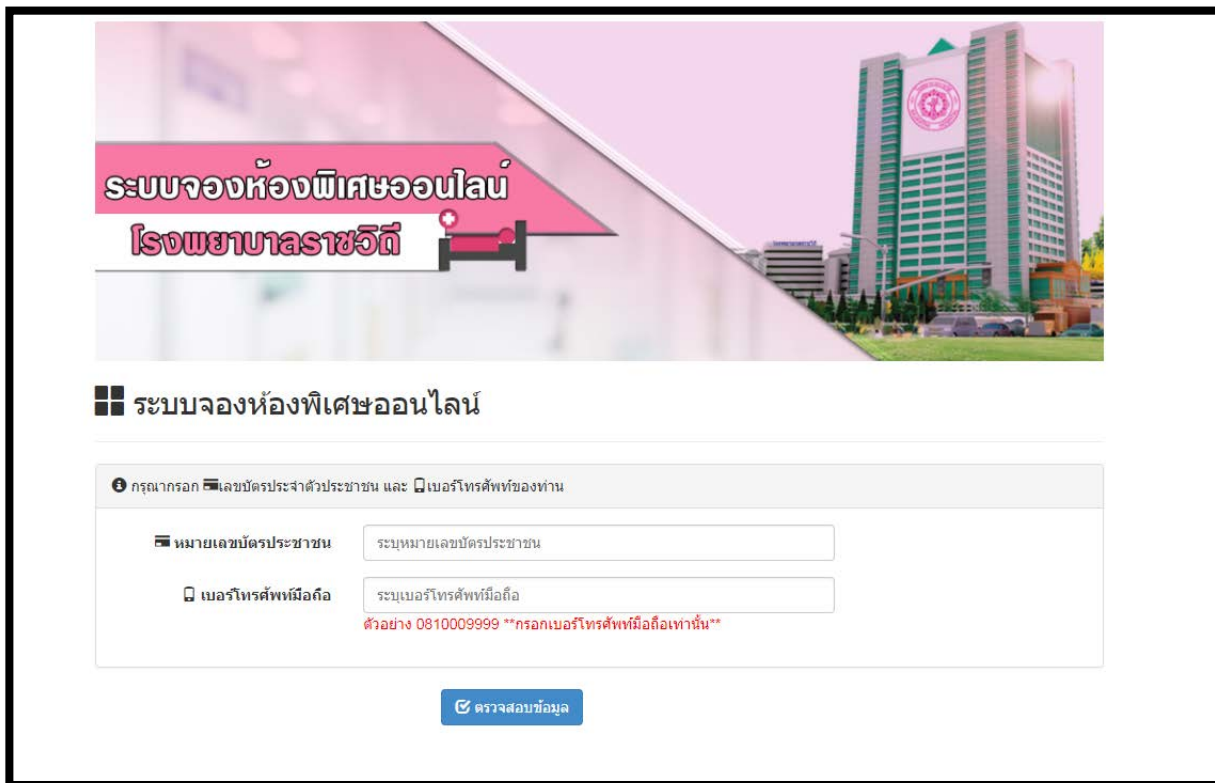


- สำหรับโทรศัพท์มือถือให้ผู้ใช้บันทึกภาพหน้าจอ (Screen Capture) เพื่อนำมาแสดงหรือแจ้ง HN ให้กับเจ้าหน้าที่ในวันนัดแพทย์นัดนอน



3. ตรวจสอบการจอง (ต้องเข้าสู่ระบบก่อน)

- ให้ผู้ใช้กรอกเลขบัตรประจำตัวประชาชนของผู้ป่วยที่ต้องการทำการจองห้องพิเศษ
- กรอกเบอร์โทรศัพท์มือถือ หลังจากนั้นกดที่ [ตรวจสอบข้อมูล](#)



ระบบจองห้องพิเศษออนไลน์
โรงพยาบาลราชวิถี

ระบบจองห้องพิเศษออนไลน์

กรุณากรอก เลขบัตรประจำตัวประชาชน และ เบอร์โทรศัพท์ของท่าน

หมายเลขบัตรประชาชน

เบอร์โทรศัพท์มือถือ

ตัวอย่าง 0810009999 **กรอกเบอร์โทรศัพท์มือถือเท่านั้น**

[ตรวจสอบข้อมูล](#)

- หากเลขบัตรประชาชนไม่ถูกต้องหรือเลขบัตรนี้ไม่ได้มีข้อมูลในโรงพยาบาลระบบจะแจ้งเตือนดังนี้

online.rajavithi.go.th บอกว่า
เลขบัตรประจำตัวประชาชนไม่ถูกต้อง กรุณากรอกใหม่

[ตกลง](#)

หลังจากเข้าสู่ระบบเรียบร้อยแล้ว

- ใส่เลข HN หรือ เลขบัตรประจำตัวประชาชน แล้วกด Enter หรือปุ่ม **ค้นหา**
- ระบบจะแสดงสถานะการจองให้ผู้ใช้งานได้ทราบหากข้อมูลตรวจสอบแล้วให้กดที่ปุ่ม **ดูข้อมูล** เพื่อดูสถานะการอนุมัติห้อง
- กดที่ปุ่ม **พิมพ์** เพื่อพิมพ์ใบจอง
- ถ้าข้อมูลยังไม่ได้ตรวจสอบผู้ใช้สามารถแก้ไขข้อมูลได้โดยติดต่อกับเจ้าหน้าที่เท่านั้น
- กดที่ปุ่ม **เริ่มใหม่** เพื่อเริ่มข้อมูลใหม่

ระบบจองห้องพิเศษออนไลน์ โรงพยาบาลราชวิถี หน้าหลัก > ระบบจองห้องพิเศษออนไลน์ > ตรวจสอบการจอง

ตรวจสอบการจอง

HN / เลขบัตรประจำตัวประชาชน: **ค้นหา**

ตัวอย่างการกรอกข้อมูล : 60521569, 521569-60, 1156684515157

****สำหรับมือถือเลื่อนดูข้อมูลขวามือ**

เลขที่จอง	วัน-เวลาที่จอง	HN	ชื่อ-นามสกุลผู้ป่วย	สถานะการจอง		
54	09/10/2561-09:20:42	*****	*****	ตรวจสอบข้อมูลแล้ว ดูข้อมูล	ติดต่อเจ้าหน้าที่ในวันที่แพทย์นัดนอน	พิมพ์

****กรุณาติดต่อเจ้าหน้าที่ประชาสัมพันธ์ตามวันที่แพทย์นัดนอน เบอร์โทรติดต่อ : 02-644 7000 ถึง 13**

เริ่มใหม่

- หลังจากกดที่ปุ่มดูข้อมูลระบบจะแสดงข้อมูลสถานะการอนุมัติห้องมาให้ดังนี้

ลำดับ	ประเภทห้อง	สถานะ
1	พิเศษเดี่ยว B	ยกเลิกจองห้อง

[ติดต่อเจ้าหน้าที่ในวันที่แพทย์นัดนอนที่เคาเตอร์ประชาสัมพันธ์จองห้องพิเศษ ดิกลีนิธ ชั้น 1 หรือ ดิกลีนิธพระเกียรติ ชั้น 10 เบอร์โทร 02-644 7000 ถึง 13 และ 02-354 8108 ถึง 37](#)

ปิด

